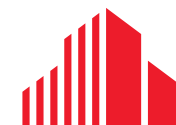


PROPIEDAD EN VENTA

ASCASUBI 1901, LLAVALLOL, PBA



**CUSHMAN &
WAKEFIELD**

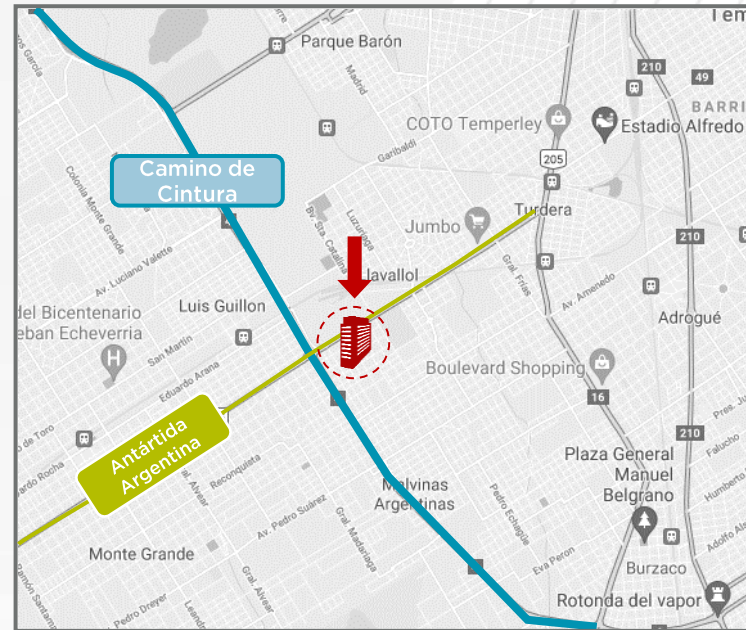
INFORMACIÓN GENERAL

UBICACIÓN

La propiedad: perteneciente al partido de Esteban Echeverría, sobre calle Ascasubi, con buena accesibilidad a Camino de Cintura.

La zona: emplazado en zona residencial de poder adquisitivo medio/bajo en un entorno de vivienda unifamiliar.

Referencias: al lado de la VTV Llavallol, con acceso a las principales avenidas de la zona.



CARACTERÍSTICAS PRINCIPALES

SUPERFICIES DEL LOTE

Superficie Total

1 HAS

Superficie Remanente

2.000 m²



Zonificación.

Con zonificación residencial pero podría aplicarse la zonificación actual de su predio de revisión y venderse con algún fin industrial.

Terreno remanente.

Cuenta con una morfología rectangular eficiente.

INFORMACIÓN DE CONTACTO



LOURDES BASSO
Broker Industrial
Arquitecta

lourdes.basso@cushwake.com

Celular: 11 4049 6324



ENVIAR MENSAJE



LUIS GALIANA
Broker Industrial
Ingeniero Civil

luis.galiana@cushwake.com


Celular: 11 2182 0198




ENVIAR MENSAJE

CUSHMAN & WAKEFIELD ARGENTINA SRL

Ana María Flores Mat. N° 4001

 Carlos Pellegrini 1163, 6° piso
CP 1009, Ciudad Autónoma de Buenos Aires

 www.cushman.com.ar



[Ver otras propiedades](#)

[Suscribirse al newsletter](#)